

Monitoraggio XI edizione Le Vie dei Tesori 2017



Sintesi di alcuni risultati

Realizzato da

Osservatorio sul Turismo delle Isole Europee

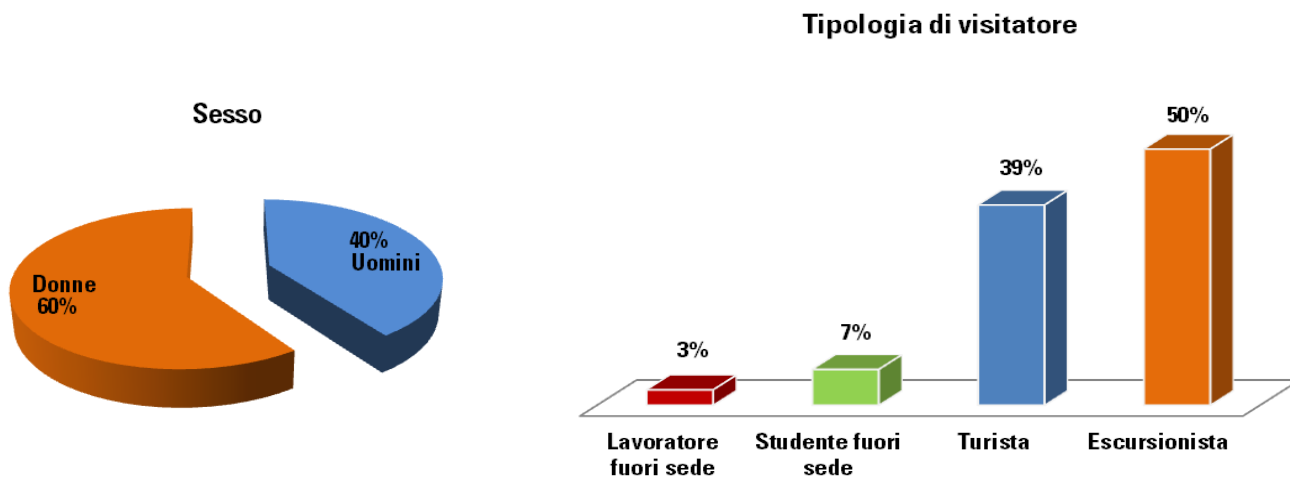


Palermo, 31 ottobre 2017



Composizione dell'unità d'Indagine

Nel corso dei cinque weekend il team di rilevazione statistica OTIE, composto da trentasei rilevatori, ha somministrato 3.097 questionari ai visitatori non residenti, per rilevare l'impatto della manifestazione in termini di gradimento e di spesa turistica complessiva attivata nel territorio. L'analisi dei dati raccolti ha evidenziato la prevalenza di donne (60%) mentre, con riferimento alla tipologia di visitatori, spiccano gli Escursionisti e Turisti, che insieme rappresentano quasi il 90% del campione casuale complessivo.



Grafici n. 1e n. 2 - Elaborazione OTIE – su dati monitoraggio Le Vie dei Tesori 2017

Capacità attrattiva del festival

Uno dei principali risultati registrati è relativo alla capacità dell'evento di generare nuova domanda. Ed infatti, la manifestazione continua ad attrarre un consistente numero di *first visitors*, pari al 63% del campione intervistato. Continua inoltre ad aumentare, rispetto la scorsa edizione, il numero di visitatori che ha deciso di ripetere l'esperienza e dunque prendere parte anche quest'anno al festival. Quest'ultimo elemento evidenzia una sorta di "fidelizzazione" alla manifestazione, sintomo anche del successo condiviso dai partecipanti. Nel 35% dei casi si tratta di visitatori che hanno già partecipato ad almeno due edizioni.

Partecipazione alla manifestazione




Grafico n. 3 - Elaborazione OTIE – su dati monitoraggio Le Vie dei Tesori 2017

L'entusiasmo e l'affetto per la manifestazione da parte del pubblico è evidenziato nel grafico seguente, che riporta il peso rivestito dall'evento nella decisione di trascorrere la giornata in città. Per quasi la metà del campione (44%), il festival costituisce l'unica ragione della visita a Palermo, denotandone la grande capacità attrattiva e, dunque, di generazione di domanda.

Influenza dell'evento sulla scelta di recarsi/rimanere in città

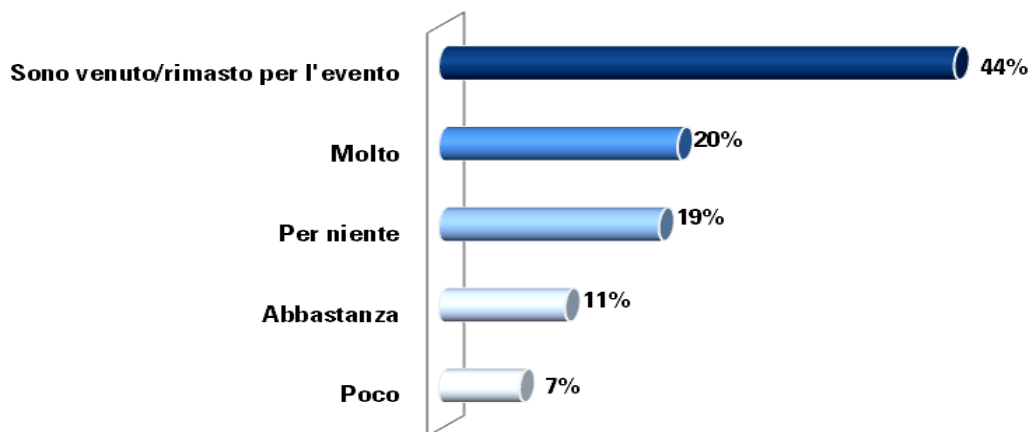


Grafico n. 4 - Elaborazione OTIE – su dati monitoraggio Le Vie dei Tesori 2017

Grado di soddisfazione legato all'evento

Il 94% dei visitatori intervistati ha dichiarato di aver gradito molto il festival, tanto da suggerire un prolungamento della durata in termini di settimane ed orari e/o una maggiore frequenza dello stesso durante l'anno. Il 6% dichiara di aver apprezzato appena la manifestazione e soltanto quasi l'1% non si ritiene soddisfatto.

Soddisfazione legata all'evento

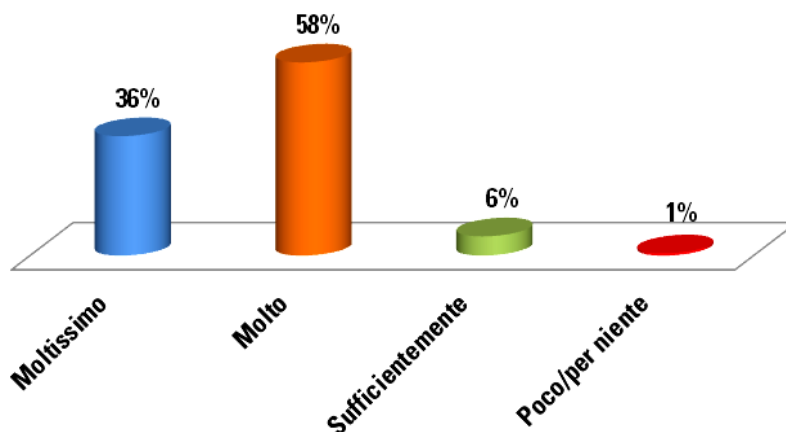


Grafico n. 5 - Elaborazione OTIE – su dati monitoraggio Le Vie dei Tesori 2017

Si ha conferma del grado di soddisfazione legato alla manifestazione se si osservano i risultati del quesito **Consiglierebbe a qualcuno di venire in vacanza a Palermo in occasione de "Le Vie dei Tesori"**? Ed infatti, il 98% dei soggetti intervistati ha risposto positivamente, mentre solo il 2% non raccomanderebbe la visita della città in occasione della manifestazione.

Consiglia Palermo durante la Manifestazione

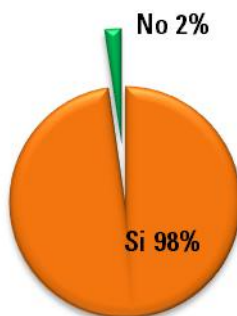


Grafico n. 6 - Elaborazione OTIE – su dati monitoraggio Le Vie dei Tesori 2017

Altra conferma è data dal 76% di **SI** registrati per il quesito relativo al proposito di prendere parte all' edizione 2018. Ad incentivare la partecipazione alle varie edizioni vi è senza dubbio la sempre crescente numerosità e varietà dei luoghi, degli eventi e delle passeggiate.

Tornerà a Palermo durante la manifestazione

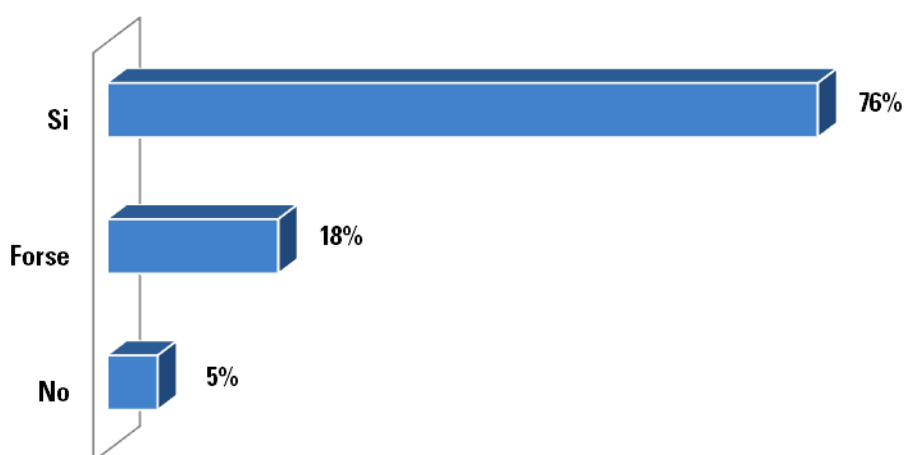


Grafico n. 7 - Elaborazione OTIE – su dati monitoraggio Le Vie dei Tesori 2017

Ingressi registrati

Durante la presente edizione sono stati registrati complessivamente **260.000** ingressi, ovvero 50.000 visite in più rispetto alla precedente edizione. Dal 2016 al 2017 **si è quindi registrato un aumento degli ingressi pari al 24%**. Dato di notevole rilevanza per la valutazione della manifestazione e le ricadute socio-economiche connesse.

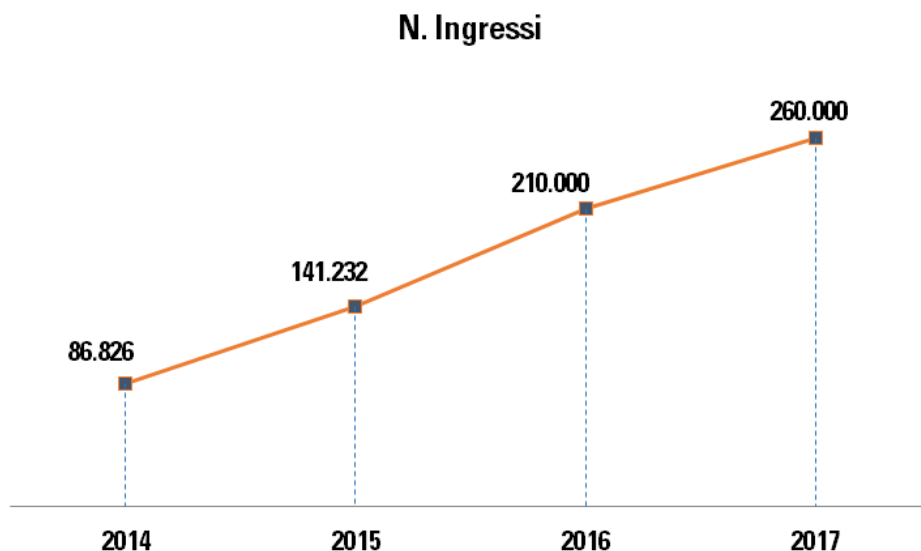


Grafico n. 8 - Elaborazione OTIE – su dati monitoraggio Le Vie dei Tesori 2017

Sulla base dell'indagine campionaria condotta (escursionisti, turisti, studenti e/o lavoratori fuori sede), il numero di ingressi è cresciuto costantemente nei 5 weekend, evidenziando un trend positivo per l'intera durata della manifestazione.

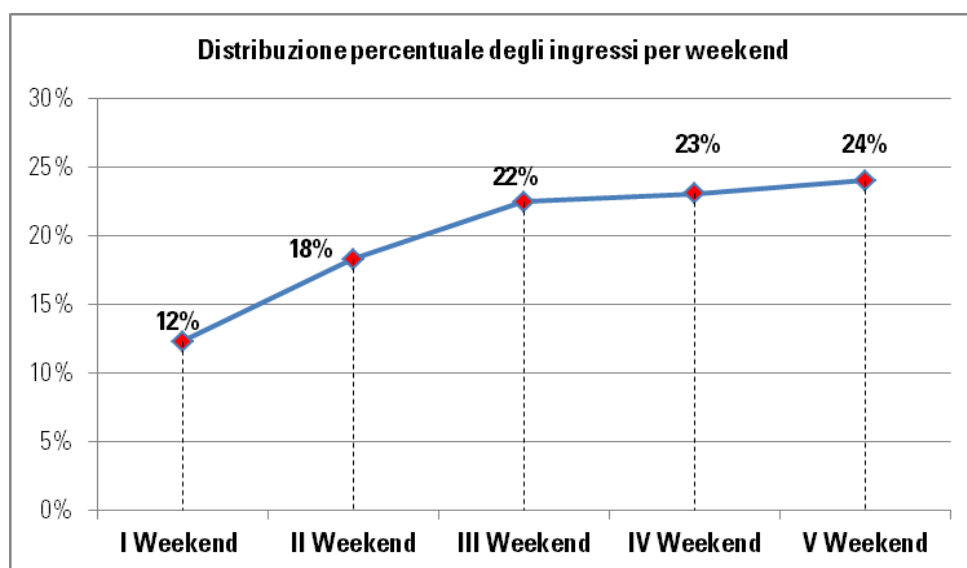
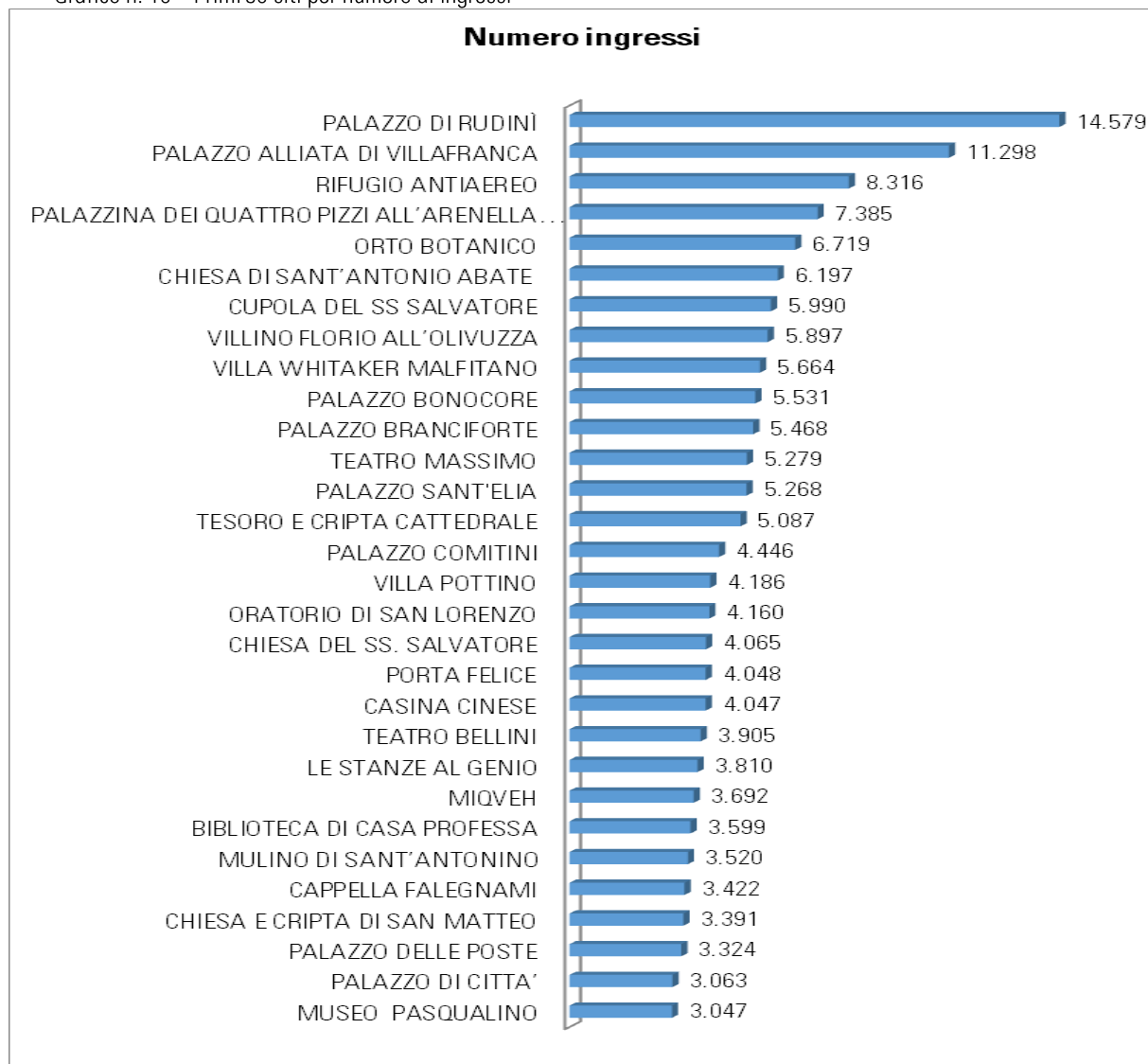


Grafico n. 9 - Elaborazione OTIE – su dati monitoraggio Le Vie dei Tesori 2017



Per singolo monumento la distribuzione è varia, come riportato nel grafico sottostante relativo al numero di ingressi registrato nei trenta luoghi più visitati. Tra i luoghi che hanno registrato il numero più elevato di ingressi sono siti inseriti in questa edizione, spicca la primo posto il **Palazzo di Rudinì**. Tra i luoghi inclusi anche nelle precedenti edizioni, **Palazzo Alliata di Villafranca** è quello che ha registrato più ingressi.

Grafico n. 10 – Primi 30 siti per numero di ingressi



Fonte elaborazione OTIE su dati monitoraggio Le Vie dei Tesori 2017

Palazzo di Rudinì, il sito che ha registrato il maggior numero di ingressi, è uno dei nuovi "luoghi" 2017. La Biblioteca di Casa Professa è, tra i primi 30 siti, quello che ha registrato il maggior incremento in termini di numero di ingressi rispetto al 2016 (quasi il triplo considerando gli ingressi rapportati al numero di weekend di apertura).

Impatto economico generato dall'evento.

	Spese Turistiche	Spese Organizzatori	TOTALE
Valori complessivi	€ 2.619.540,00	€ 400.000,00	€ 3.019.540,00
Valore Aggiunto	€ 2.226.609,00	€ 340.000,00	€ 2.566.629,00
ULA	44	7	51

La spesa turistica complessiva generata dai turisti e dagli escursionisti nel corso dell'evento ed ad esso collegata si stima in € 2.619.540,00 a cui si aggiunge un valore di € 400.000,00 di quella attivata dagli organizzatori. La ricaduta effettiva di ricchezza in termini di impatto della spesa turistica ammonta complessivamente ad € 3.019.540,00. L'impatto economico dell'evento in termini di valore aggiunto ed ULA è riportato sopra.

Dichiarazioni dei turisti

Si riportano di seguito alcune delle dichiarazioni rilasciate dagli intervistati allo staff di rilevazione:

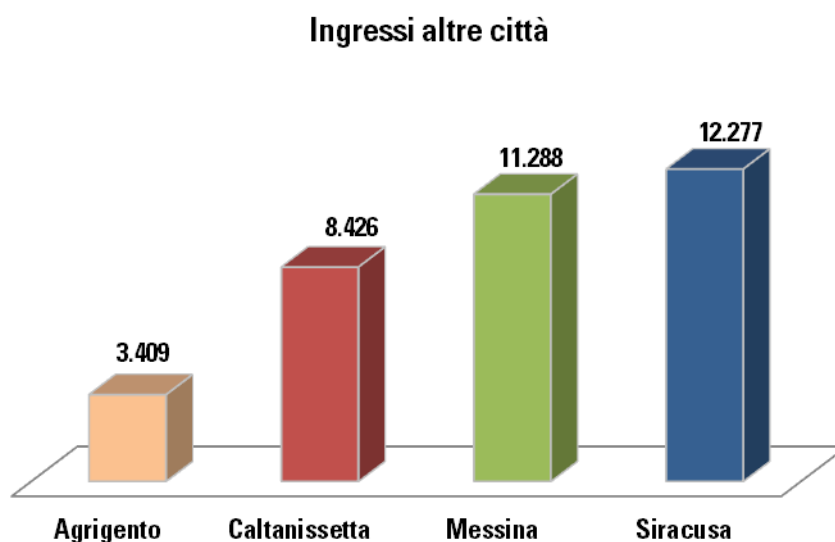
- Un gruppo di turisti soggiornava in un comune vicino Palermo ed ha deciso di prenotare un albergo in città una volta appresa la notizia dell'evento.
- Una famiglia in vacanza a Palermo ha deciso di prolungare la propria permanenza fino al weekend successivo proprio per poter prender parte alla manifestazione.
- Molti escursionisti in visita a Palermo hanno deciso, nel corso della visita, di fermarsi in città per il weekend proprio per partecipare all'evento.



Preview altre città siciliane

Si espongono di seguito i grafici riepilogativi della I edizione de Le vie dei Tesori, svoltasi in 4 province siciliane durante 2 weekend di settembre.

Grafico n. 11 - Fonte elaborazione OTIE su dati Le Vie dei Tesori 2017



È possibile evidenziare la distribuzione degli ingressi totali tra i monumenti di ogni città, soffermandoci sulle performances registrate dai siti che occupano i primi posti della classifica.

Grafico n. 12 - Fonte elaborazione OTIE su dati Le Vie dei Tesori 2017

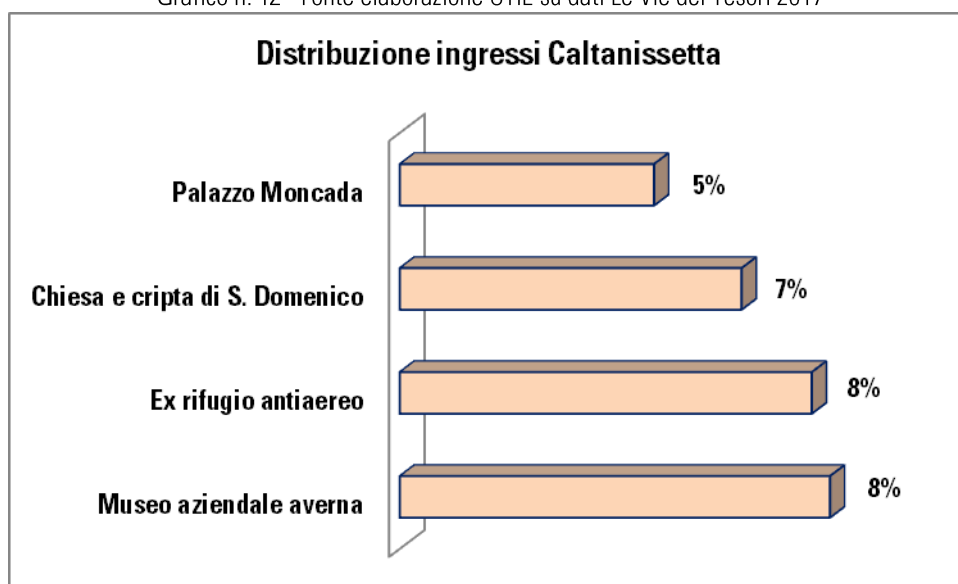


Grafico n. 13 - Fonte elaborazione OTIE su dati Le Vie dei Tesori 2017

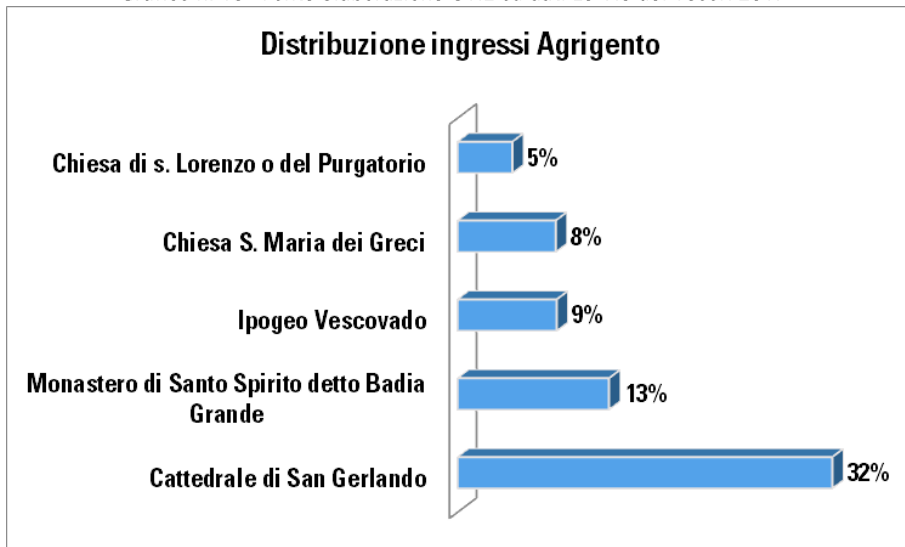


Grafico n. 14 - Fonte elaborazione OTIE su dati Le Vie dei Tesori 2017

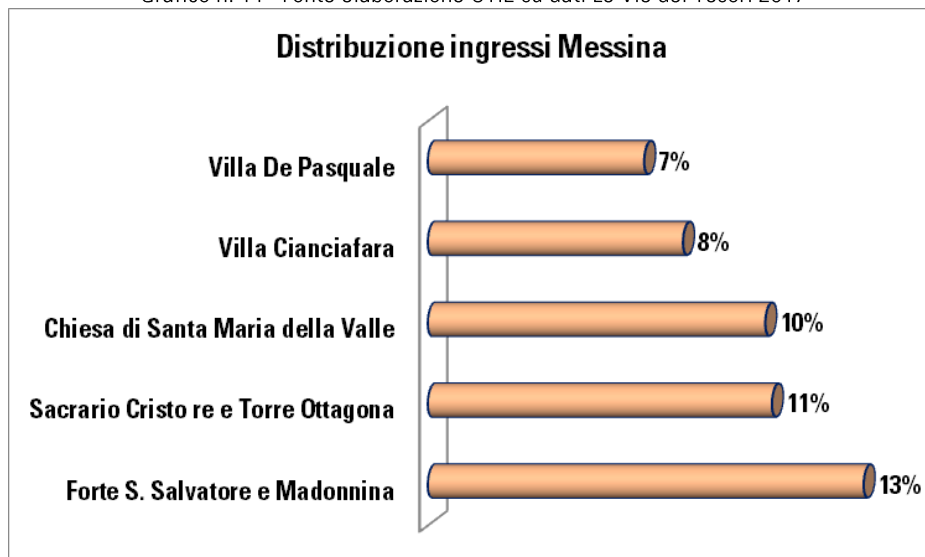


Grafico n. 15 - Fonte elaborazione OTIE su dati Le Vie dei Tesori 2017

